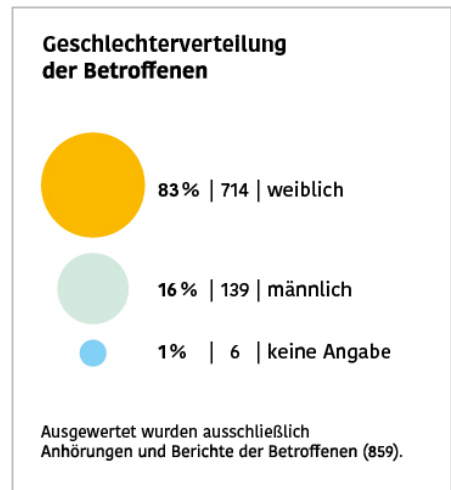
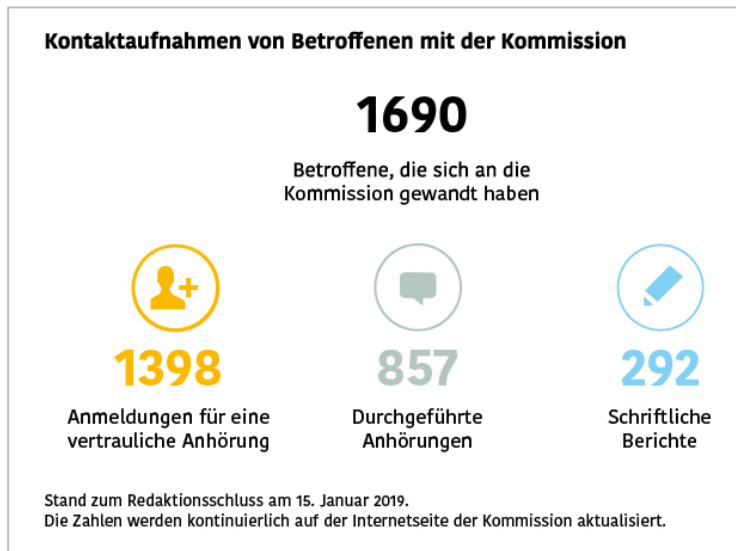


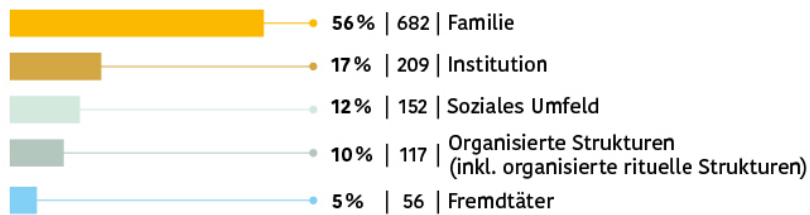


Pressebilder Bilanzbericht 2019



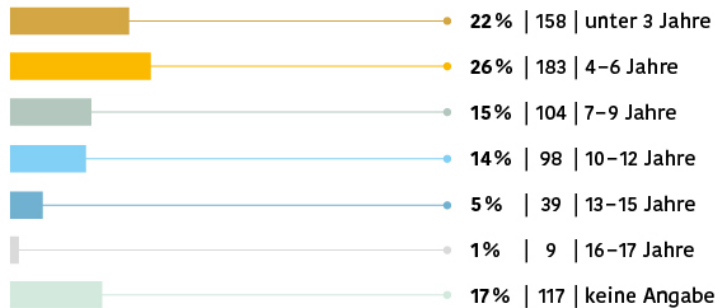


Verteilung der Kontexte



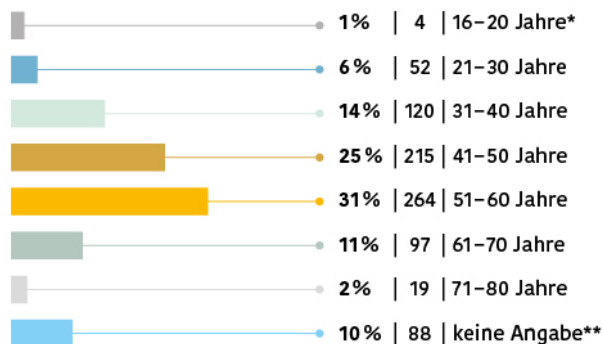
Ausgewertet wurden 914 Anhörungen und Berichte.
Viele Betroffene haben Missbrauch in mehr als einem Kontext erfahren, so dass die Summe der Kontextnennungen von 1.216 die Zahl der Anhörungen und Berichte übersteigt.
Eine Begriffsbestimmung der Kontexte finden Sie in den Anlagen.

Alter zu Beginn der Tatzelt



Ausgewertet wurden 708 Anhörungen und Berichte.

Altersverteilung der Betroffenen heute



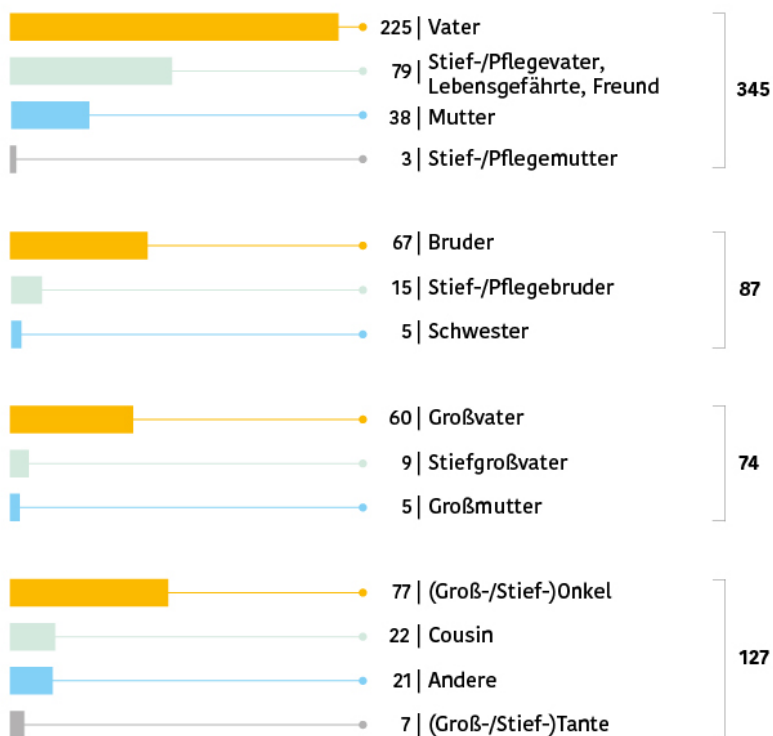
Ausgewertet wurden ausschließlich Anhörungen und Berichte der Betroffenen (859).

* Die Kommission hört Betroffene ab dem 16. Lebensjahr an.

** Vor allem aus den schriftlichen Berichten geht das Alter der Betroffenen häufig nicht hervor.



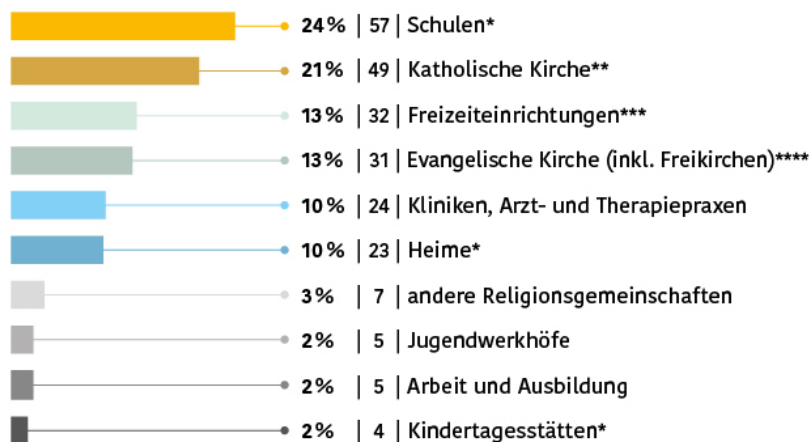
Verteilung von Tätern und TäterInnen im Kontext Familie



Von den 682 Anhörungen und Berichten aus dem Kontext Familie konnte für 524 die Verteilung von Tätern und TäterInnen ermittelt werden. Die Summe 633 übersteigt die Zahl der 524 Anhörungen und Berichte, da einige Betroffene Missbrauch durch mehr als einen Familienangehörigen oder Verwandten erlebt haben.



Verteilung von Institutionen



Ausgewertet wurden 914 Anhörungen und Berichte. Einige Betroffene haben Missbrauch in mehr als einer Institution erlebt, so dass die Summe der einzelnen Institutionen (237) die Summe des Kontextes Institution (209, siehe Seite 35) übersteigt.

* staatliche und private, aber keine kirchlichen Einrichtungen

** Gemeinden, Heime, Internate, Kindertagesstätten, Schulen

*** Vereine, Musikschulen, Schwimmbäder, u. a.

**** Gemeinden, Heime, Kindertagesstätten, Schulen

Download Pressebilder:

www.aufarbeitungskommission.de/pressebilder_bilanzbericht_2019

- Bilddaten im CMYK- und RGB-Modus
- Copyright-Angaben
- Bildunterschriften